





PŘÍPOJNÝ STROJEK NA MLETÍ MÁKU K RE22 a RE24

RMm 22



Parametry	
Vnější rozměry (š x hl x v v mm)	290 x 185 x 140
Výkon (kg/h)	12
Hmotnost (kg)	2,5

-  Pracuje po připojení k Univerzálnímu šlehacímu a hnětacímu stroji RE 22 a RE 24
-  Celokovové provedení - žádné plastové komponenty
-  2 x broušený mlecí kámen
-  Regulační víko k nastavení jemnosti mletí

Obj. číslo	Model	Název
03132000D	RMm 22	Přípojný strojek na mletí máku